



JOLLY



PATENTED: 002560003
PATENTED: 102015018497



LINEA AVVOLGENTE SENZA BOTTONE



Jolly è un'elegante zanzariera ad avvolgimento laterale, ideale per porte-finestre; è dotata di presa ergonomica lungo tutto il profilo della barra maniglia, che ne rende comodo e facile l'azionamento sia dall'interno che dall'esterno.

L'apertura e chiusura dell'anta, pur essendo dotata di molla, risulta molto controllata, senza causare avvolgimenti improvvisi e veloci.

Questa caratteristica, unita alla guida a terra molto bassa da 5mm, rende il prodotto ideale per i vani di frequente passaggio.

Il fissaggio è rapido grazie alle clip a baionetta.

OPTIONAL:

- rete Sunox
- registro superiore Jolly

Le dimensioni della Jolly devono essere trasmesse in mm indicando base x altezza, specificando se trattasi di misura finita o luce.

✓ **MISURA FINITA:** la zanzariera verrà fornita con le stesse misure ordinate.

✓ **MISURA LUCE (SPECIFICARE):** la zanzariera verrà fornita 3 mm in meno sul lato cassonetto.

COLORE ALLUMINIO

RAL standard

- SEMILUCIDO RUVIDO
BIANCO 9010
- SEMILUCIDO RUVIDO
AVORIO 1013
- SEMILUCIDO RUVIDO
MARRONE 8017
- RUVIDO
VERDE 6009
- RUVIDO
GRIGIO 7001
- OPACO
NERO 9005
- TESTA DI MORO SCURO**
- TESTA DI MORO CHIARO**
- BRONZO VERNICIATO**
- ARGENTO OX**

LEGNO +40%

- NOCE 102-70 R**
- CILIEGIO 317-70R**

L'azienda prevede di inserire in gestione altri colori su richiesta. Aggiornamenti disponibili:



MISURE CONSIGLIATE (mm)

		L	H
UN'ANTA	MIN.	-	1400
	MAX.	1400	2800
DUE ANTE	MIN.	-	1400
	MAX.	2800	2800


N.B.:

La misura dell'altezza deve essere sempre maggiore della misura della larghezza.

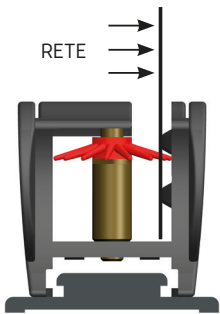


BLOCCO TELO CON ARPIONE

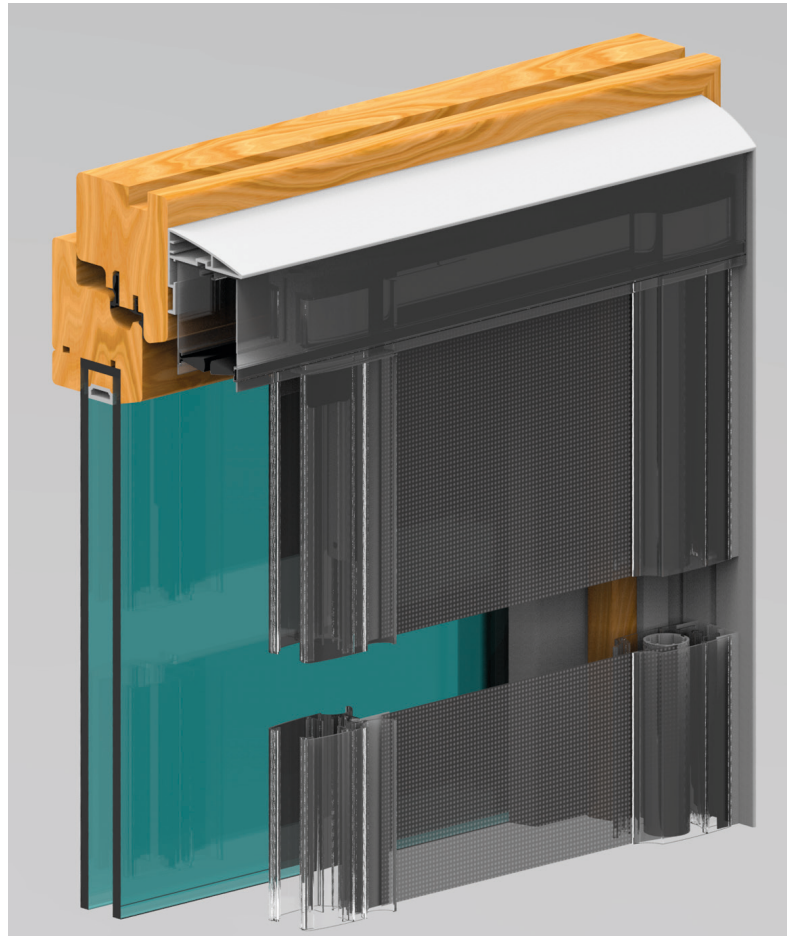
Gli arpioni rotanti all'interno della catena evitano la fuoriuscita del telo.



La guida a terra, grazie a un particolare sistema di aggancio, impedisce ai cingoli di sollevarsi in caso di vento.



FISSAGGIO FRONTALE



LINEA **AVVOLGENTE** SENZA BOTTONE



ATTENZIONE RETE NON ALLINEATA

JOLLY A 2 ANTE

APERTURA SX

APERTURA DX



JOLLY CON DUE FINESTRE VICINE
CON APERTURE OPPOSITE

APERTURA SX

APERTURA DX





JOLLY



PATENTED: 002560003
PATENTED: 102015018497



LINEA AVVOLGENTE SENZA BOTTONE

Registro superiore
accessorio per vani irregolari

Profilo laterale
a muro

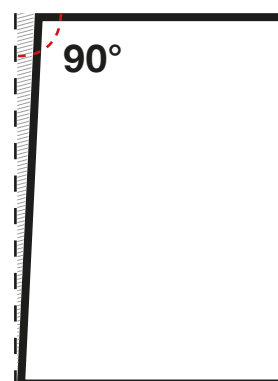


OPTIONAL

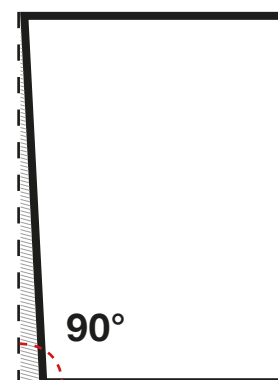
REGISTRO SUPERIORE JOLLY




VANO IRREGOLARE
LARGHEZZA SUPERIORE



VANO IRREGOLARE
LARGHEZZA INFERIORE



MANIGLIA PER INCASSO



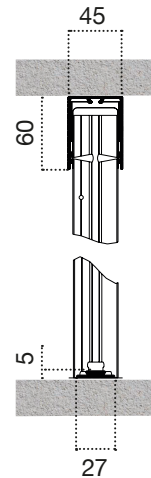
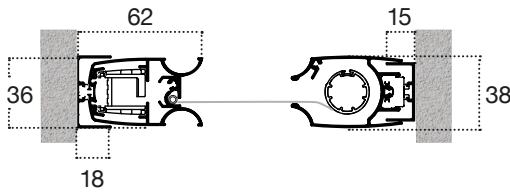
Il sistema telescopico, composto dal profilo laterale a muro e il registro superiore, permette di compensare differenze in larghezza fino a 14 mm mantenendo il cassonetto sempre perpendicolare al pavimento.

**SEZIONI**

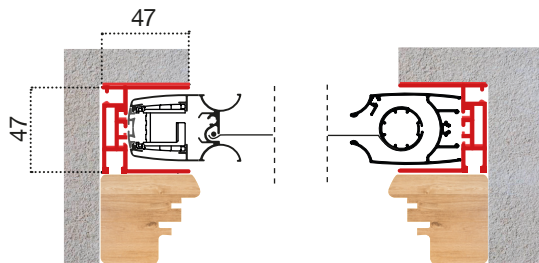
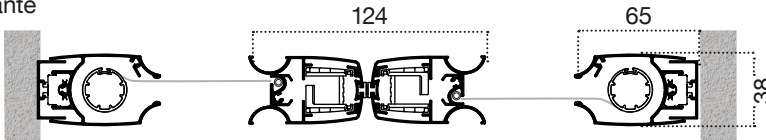
SEZ. ORIZZONTALE

SEZ. VERTICALE

1 ante



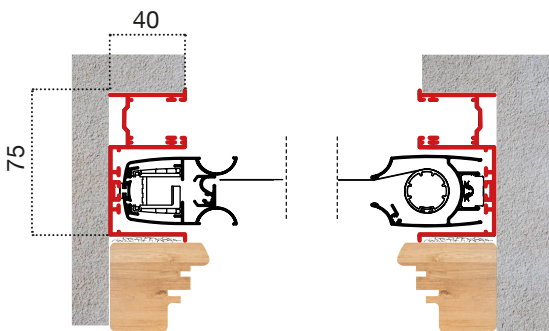
2 ante

**JOLLY + DOUBLEFACE****MISURE DA ORDINARE JOLLY + DOUBLEFACE**

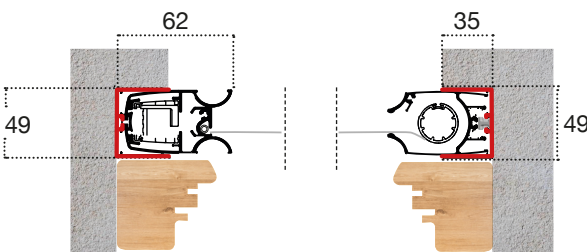
- ✓ **MISURA FINITA:** la zanzariera verrà fornita con le stesse misure ordinate (max ingombro).
- ✓ **MISURA LUCE:** il prodotto verrà fornito e addebitato con le misure maggiorate: larghezza +94mm, altezza +47mm.

JOLLY + INCASSATA 45**MISURE DA ORDINARE JOLLY + INCASSATA 45**

- ✓ **MISURA FINITA:** verrà fornita con le stesse misure ordinate (max. ingombro)
- ✓ **MISURA LUCE:** verrà fornita e addebitata con misure maggiorate: larghezza + (40x2) mm, altezza pari a misura finita.

**JOLLY + INCASSO 50****MISURE DA ORDINARE JOLLY + INCASSO 50**

- ✓ **MISURA FINITA:** verrà fornita con le stesse misure ordinate (max. ingombro)
- ✓ **MISURA LUCE:** verrà fornita e addebitata con misure maggiorate: larghezza + (35x2) mm, altezza + 60mm.

**LISTINO A** IVA ESCLUSA

JOLLY Minimo di fatturazione: 1 ante: 2,00 mq / 2 ante 4,00 mq	€ 127,00 mq
JOLLY + INCASSO 50	€ 136,00 mq
JOLLY + DOUBLEFACE	€ 147,00 mq
JOLLY + INCASSATA 45	€ 156,00 mq
RETE SUNOX	+ € 6,00 mq
REGISTRO SUPERIORE JOLLY	+ € 5,00 pz.

PREZZI VALIDI PER I COLORI **RAL** STANDARD, +10% PER I COLORI **MARMO**, +40 % PER I COLORI **LEGNO**.**OPTIONAL**